

齊來關心教會的收支狀況

彭祖輝執事

教會目前按月奉獻收入有多少？按月支出是多少？奉獻收入足夠抵銷支出所需嗎？這些是教會財政部要面對的事情，也是每個責任會友需要關心的問題。

為讓弟兄姊妹較容易理解教會目前的財政狀況，財政部就教會整體^{註1}的收支作了以下簡單分析：將今年1-6月份的整體經常奉獻收入^{註2}及整體經常支出^{註3}與去年同期的數據作比較，並將兩組數據的支出從收入扣減，以反映當時收支的盈餘/逆差情況^{註4}。

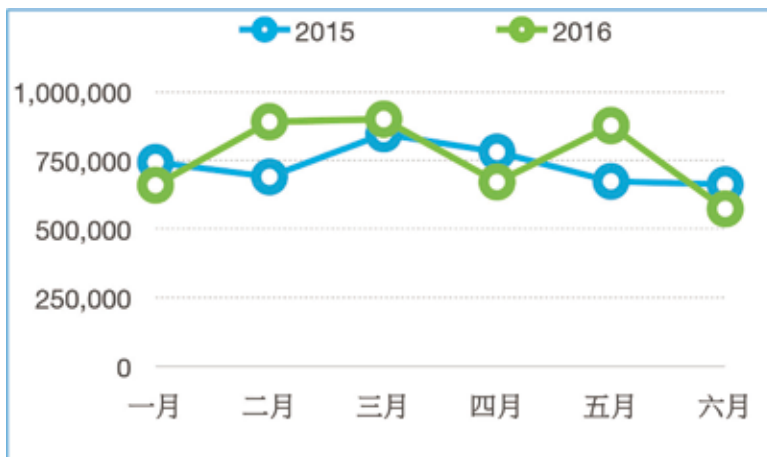
註1：「教會整體」乃將尖沙咀總堂、沙田支堂、葵盛福音中心以及生命資源培育中心四個單位聯合起來作一整體

註2：「經常奉獻收入」項目包括：主日奉獻、常年奉獻、感恩奉獻、主日學奉獻、團契奉獻及其他奉獻

註3：「經常支出」包括：經常費、各部支出、聯會收益捐、借堂支出及活動開支

註4：留意此項分析在計算時並未有包括教會的資產估值以及應付帳項

圖表一：2015及2016年教會整體上半年按月整體經常奉獻收入

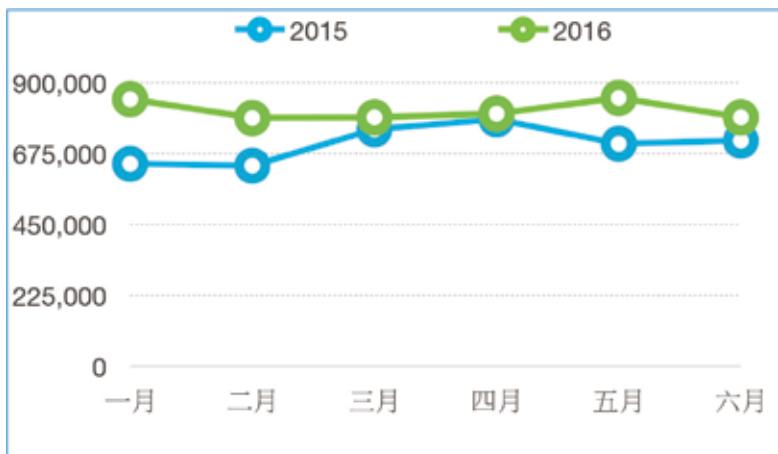


經常奉獻收入		
	2015	2016
一月	744,376	660,852
二月	691,176	892,041
三月	847,959	901,511
四月	782,572	671,542
五月	673,739	876,208
六月	663,061	573,242
總數	4,402,883	4,575,396

備註：

1. 由於會友傾向按「季」作出奉獻安排，而圖表反映的乃是按月奉獻收入數據，是以會呈現某程度的波幅
2. 2016年上半年經常奉獻收入較2015年同期增長4%

圖表二：教會整體上半年度按月整體支出

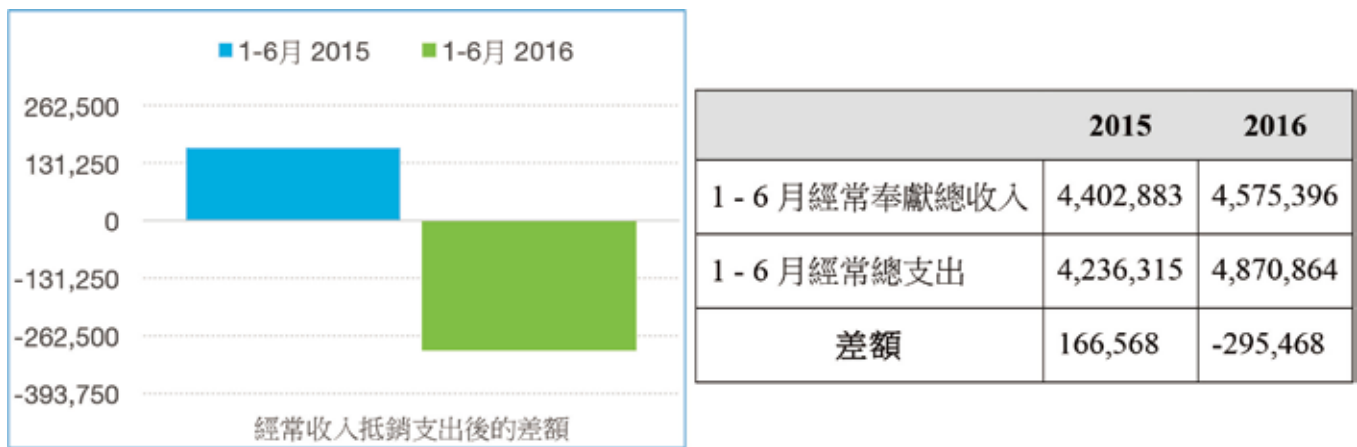


經常支出		
	2015	2016
一月	642,626	848,091
二月	636,131	788,650
三月	752,089	790,448
四月	783,840	802,661
五月	705,183	851,890
六月	716,446	789,124
總數	4,236,315	4,870,864

備註：

1. 2015年上半年經常支出有明顯上升趨勢，2016年上半年按月支出亦有所增加。
2. 由於增加了員工人數，薪金開支相應增加，2016年上半年經常支出相對2015年同期增加15%。

圖表三：比較 2015 及 2016 年上半年經常收入抵銷支出後的差額



備註：

1. 經常奉獻收入抵銷經常支出，2015 年上半年錄得盈餘，2016 年同期出現逆差；兩者之上下差額為 HK\$462,000。

總結：

從比對結果可以看到，教會整體的經常奉獻收入及經常支出基本穩定，唯今年上半年經常奉獻不足以抵銷開支的情況值得關注。

教會為了配合事工發展，在過去一年增加了員工人數。薪酬開支上升，加上對外事工發展需要額外資源，教會整體開支無可避免有所增加。

教會各部固然有責任審慎理財，履行節約，但亦盼望弟兄姊妹明白教會絕大部分收入乃來自會友奉獻。願意我們都樂意以金錢奉獻回報天父恩典，使神的家有糧。

